

Postes metálicos de chapa - planosCódigo: **ES.06733-AX.03**Edición: **1**

	Responsable
Elaborado	NORMATIVA D. JUVENAL GUERRA
Revisado	PLANIFICACIÓN, CALIDAD Y SEGURIDAD D. CARMEN MONTES
Aprobado	DIRECCIÓN DE GESTOR DEL SISTEMA DE DISTRIBUCIÓN D. SEBASTIÁN PÉREZ
Registros de aprobación en el Gestor Documental de Normativa	



Postes metálicos de chapa - planos

Índice

	Página
1. Listado de planos	3
2. Planos	4
2.1. PM0300106 Poste de metálico de 9m x 300 daN	4
2.2. PM0300206 Poste de metálico de 10,5m x 300 daN	5
2.3. PM0300406 Poste de metálico de 12m x 500 daN	6
2.4. PM0300606 Poste de metálico de 14m x 500 daN	7
2.5. PM0300706 Poste de metálico de 14m x 800 daN	8
2.6. PM0301401 Poste de metálico de 14m x 1250 daN	9



Postes metálicos de chapa - planos

1. Listado de planos

La tabla siguiente muestra el listado de planos constructivos de los postes metálicos de chapa:

Tabla 01. Listado de planos

Código	Descripción	Número de Plano
454767	Poste de metálico de 9m x 300 daN	PM0300106
454768	Poste de metálico de 10,5m x 300 daN	PM0300206
454770	Poste de metálico de 12m x 500 daN	PM0300406
454772	Poste de metálico de 14m x 500 daN	PM0300606
454773	Poste de metálico de 14m x 800 daN	PM0300706
691351	Poste de metálico de 14m x 1250 daN	PM0301401
725919	Poste de metálico de 16m x 800 daN	Sin plano
819167	Poste de metálico de 16m x 1250 daN	Sin plano

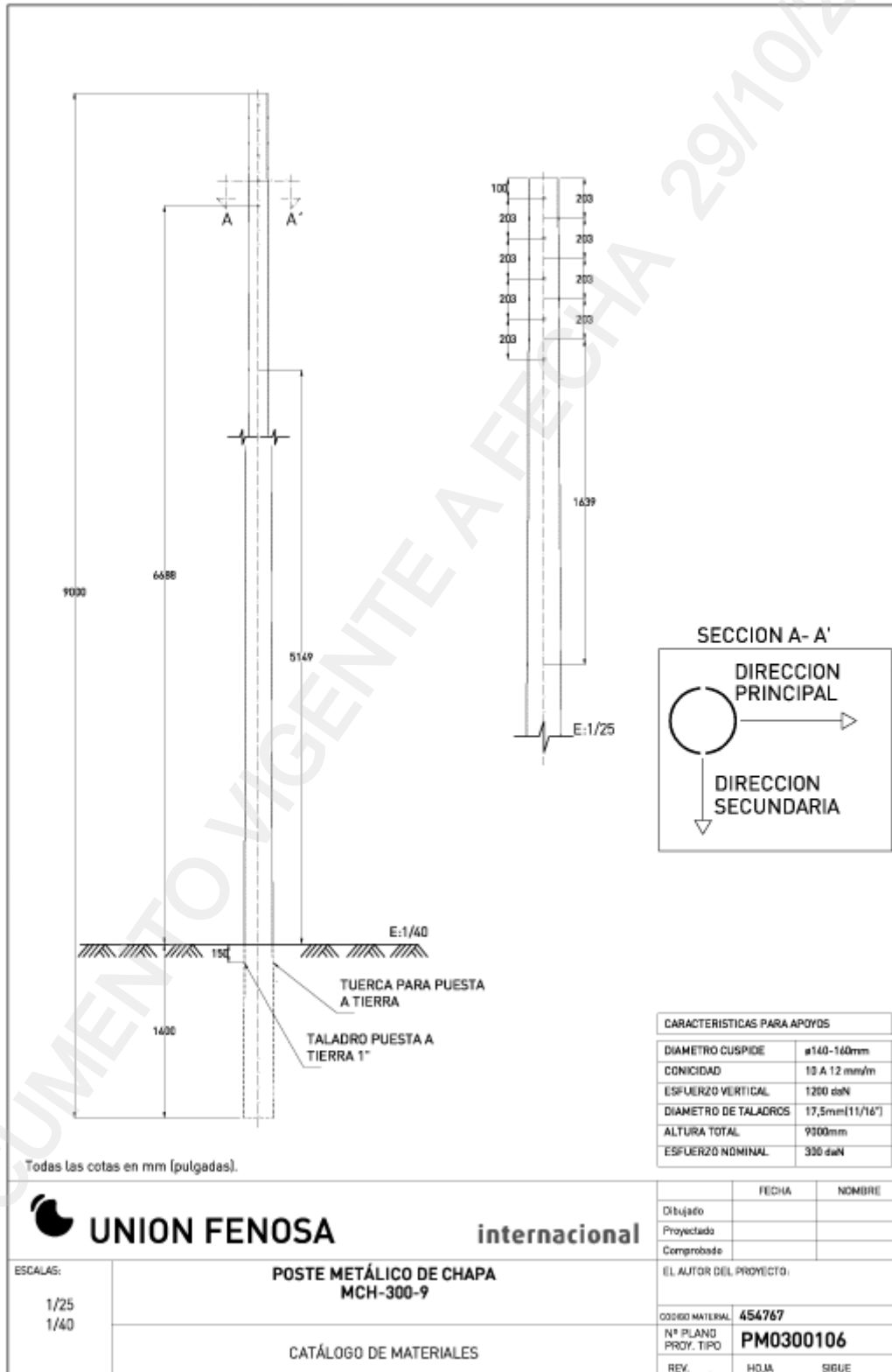
No se cuenta con planos de referencia para postes metálicos de chapa de 16m. El fabricante o suministrador debe presentar para aprobación los planos dimensionales y de taladros similares a los de 14m y con las características indicadas en la especificación.



Postes metálicos de chapa - planos

2. Planos


2.1. PM0300106 Poste de metálico de 9m x 300 daN





Postes metálicos de chapa - planos


2.2. PM0300206 Poste de metálico de 10,5m x 300 daN





Postes metálicos de chapa - planos


2.3. PM0300406 Poste de metálico de 12m x 500 daN





Postes metálicos de chapa - planos


2.4. PM0300606 Poste de metálico de 14m x 500 daN





Postes metálicos de chapa - planos

2.5. PM0300706 Poste de metálico de 14m x 800 daN





Postes metálicos de chapa - planos

2.6. PM0301401 Poste de metálico de 14m x 1250 daN

